

Bleskový Eurobarometr 536

Znalost a důvěra veřejnosti v evropské statistiky



Rozhovory s občany EU: EU27 – 25 903 | CZ – 1 041

Průzkum proběhl: 3.10-14.10.2023

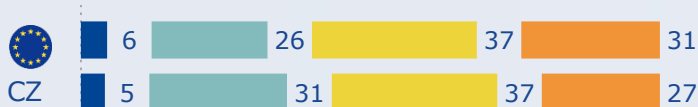
Metodika dotazování:

CZ = Česko

= Všechny země EU

Znalost Eurostatu

Slyšel/a jste někdy o Eurostatu, statistickém úřadu Evropské unie? (%) [Q3]



— O Eurostatu a jeho činnosti jsem dobře informován/a

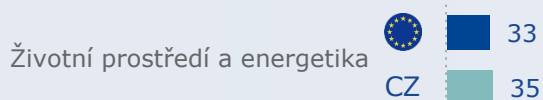
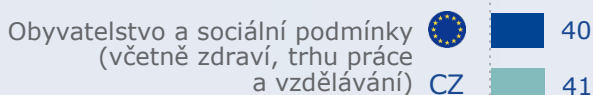
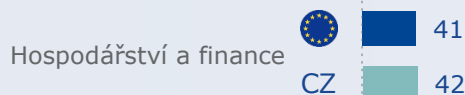
— O Eurostatu a jeho práci mám určité povědomí

— Zaslechl/a nebo zahlédl/a jsem název Eurostatu, ale moc toho o něm nevím

— O Eurostatu jsem neslyšel/a

Znalost tematických oblastí Eurostatu

* Vím o tom, že Eurostat poskytuje statistické údaje a data v následujících oblastech: (%) [Q5a]

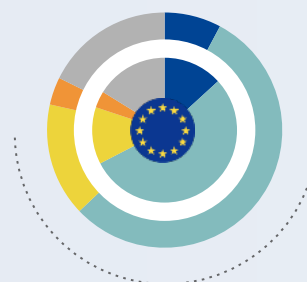


(3 nejčastější odpovědi)

Důvěra v Eurostat

* Souhlasíte, nebo nesouhlasíte s následujícím tvrzením? (%)

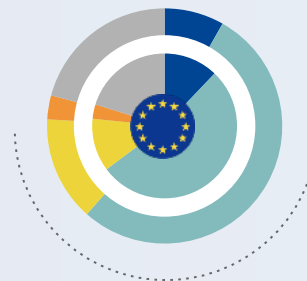
„Statistickým údajům a datům poskytovaným Eurostatem věřím.“ [Q4]



Česko (vnější koláčový graf)

	EU27	Česko
— Rozhodně souhlasím	13	8
— Souhlasím.	54	55
— Nesouhlasím.	13	16
— Rozhodně nesouhlasím	4	4
— Nevím	16	18

„Eurostat poskytuje nestranné statistické údaje a data, která jsou objektivní a nezávislá.“ [Q7]



Česko (vnější koláčový graf)

	EU27	Česko
— Rozhodně souhlasím	12	8
— Souhlasím.	53	53
— Nesouhlasím.	12	14
— Rozhodně nesouhlasím	3	3
— Nevím	20	21

— Rozhodně souhlasím

— Souhlasím.

— Nesouhlasím.

— Rozhodně nesouhlasím

— Nevím

* = Odpovědi pouze od těch, kteří jsou „dobře informováni o Eurostatu“ nebo „mají o Eurostatu určité povědomí“ nebo „zaslechli nebo zahlédli název Eurostatu“.

Odkazy na Eurostat

* Kde jste se setkal/a s odkazy na Eurostat? (a)? (Je povoleno více odpovědí) (%) [Q6a]

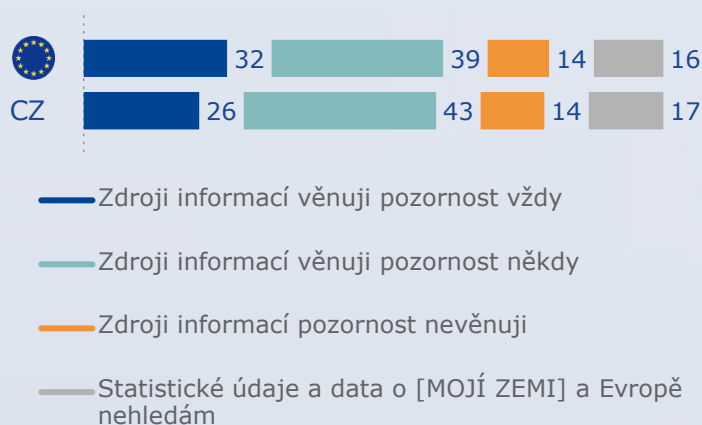


* = Odpovědi pouze od těch, kteří jsou „dobře informováni o Eurostatu“ nebo „mají o Eurostatu určité povědomí“ nebo „zaslechli nebo zahlédli název Eurostatu“.

Obecné postoje ke statistickým údajům a datům

Pozornost věnovaná zdrojům statistických údajů a dat

Když hledáte statistické údaje a data o [VAŠÍ ZEMI] nebo Evropě, jak velkou pozornost věnujete zdroji, z něž takové informace pocházejí? (%) [Q2]



Důvěra v informace podložené statistickými údaji a daty

Když jsou informace podložené statistickými údaji a daty, věříte jim více, nebo méně? (%) [Q1]

