

5,3 milionu mužů

V ČESKU, 2022

NOVEMBER

PODÍL
MUŽŮ V ČR
49,0 %
2022

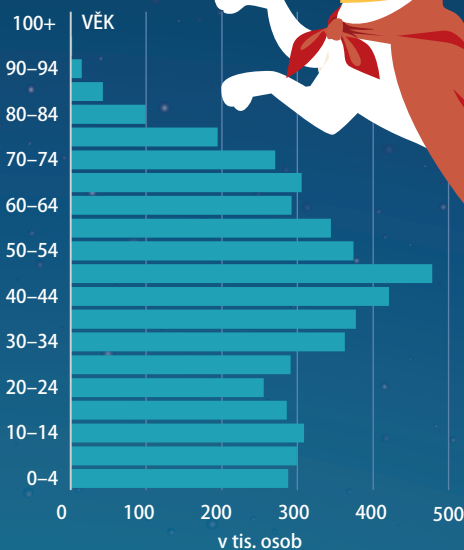
2022
76,2

2012
75,0

2002
72,1

NADĚJE DOŽITÍ
PŘI NAROZENÍ
muži

VĚKOVÁ STRUKTURA MUŽŮ 2022

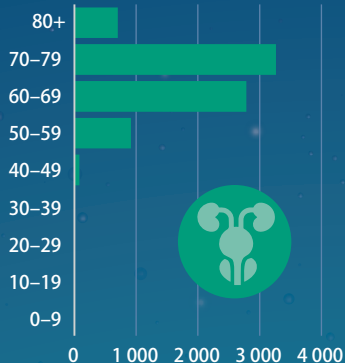


POČET HLÁŠENÝCH ZHOUBNÝCH NOVOTVARŮ, 2021

1 427
úmrťí

ZHOUBNÉ NOVOTVARY PROSTATY

tvořily čtvrtinu všech hlášených ZN a byly příčinou desetiny všech úmrťí mužů na onkologické onemocnění.



24,9 %
všech ZN
u mužů

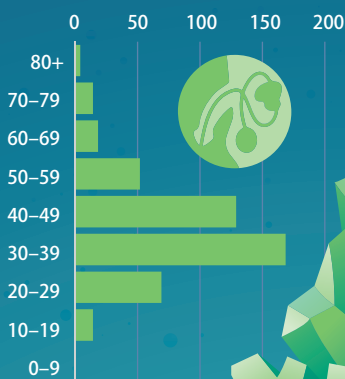
7 751
nových
pacientů

462
nových
pacientů

1,5 %
všech ZN
u mužů

ZHOUBNÉ NOVOTVARY VARLETE

tvořily téměř třetinu všech nově hlášených ZN ve věkových kategoriích 20-29 a 30-39 let.



36
úmrťí

MUŽI V PSYCHOLOGICKÉ A PSYCHIATRICKÉ PĚČI

39 %
všech klientů

muži v ambulantní péči
psychologa

2022
60 488
KAŽDÝ 88.
MUŽ V ČR

2022
12 333
KAŽDÝ 430.
MUŽ V ČR

54 %
všech hospitalizovaných
muži hospitalizovaní
v psychiatrických léčebnách
dlouhodobé péče